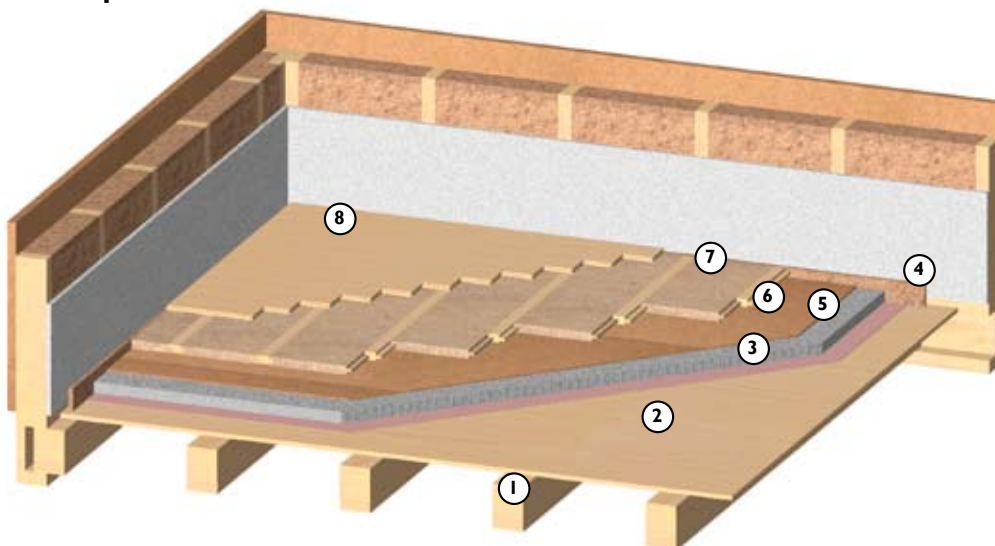


Plaatsingsvoorschriften:

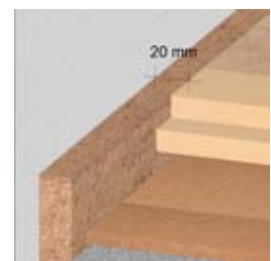
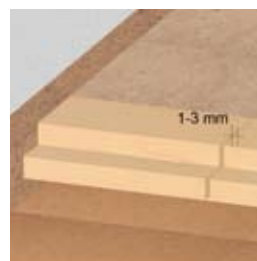
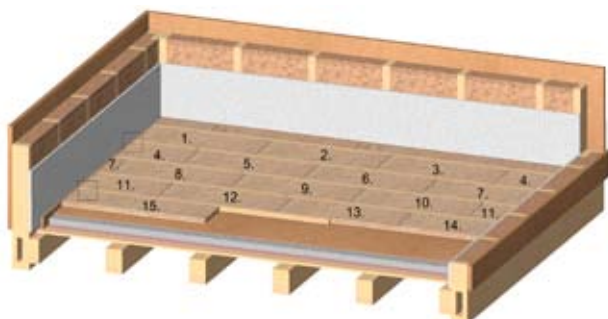
- platen droog opslaan en verwerken
 - profiellat met Gutex-print naar boven plaatsen, platen met Gutex-print naar onder plaatsen
 - ondergrond moet effen, droog en vrij zijn van technische leidingen
 - damprem (DIN 18195) plaatsen
 - randstrookisolatie plaatsen tot iets hoger dan de bovenkant van de GUTEX Thermosafe-nf platen
 - tussen de profiellat en de muur moet minimum 20mm afstand blijven, tussen de profiellatten onderling moet een voeg van 1-3 mm blijven (zie tekening)
 - stootvoegen van profiellat minstens 11m verspringen
 - start en stoppaneel moeten minstens 12cm breed zijn
 - afstand tussen profiellatten midden/midden: 41,4cm
 - snijden: cirkelzaag met afzuiging
- bij hogere isolatie-opbouw onder GUTEX Thermosafe-nf wordt GUTEX Thermosafe-wd gebruikt, tot max. dikte 100 mm
 - minimumdikte van plankenvloer of parket 19 mm
 - er moeten minimum twee bevestigingspunten per plank voorzien worden
 - GUTEX Thermosafe-nf moet over het hele vlak geplaatst worden. Onderbrekingen bvb. door installaties zijn niet toegelaten
 - bij vochtgevoelige plankenvloer zoals bvb. beuk, berk of robinia bevelen wij twee profiellatten, met elkaar verlijmd, te plaatsen
 - stofafzuiging volgens BG-voorschrift, bepalingen van de TR GS 553 in acht nemen

Vloeropbouw:



- ① zichtbare balken
- ② zichtbare houten bekleding
- ③ stofdicht bouwpapier
- ④ randstrookisolatie
- ⑤ egalisatiekorrel
- ⑥ GUTEX Standard-n
- ⑦ GUTEX Thermosafe-nf
- ⑧ parket / plankenvloer

Plaatsingsdetail:



GUTEX Thermosafe-nf in verband leggen. Het resterende deel van de laatste plaat van een rij wordt de eerste plaat van de volgende rij.

Drukfouten, veranderingen en vergissingen voorbehouden. Deze technische voorschriften zijn gebaseerd op de huidige ontwikkelingsfase van onze producten en verliest bij het verschijnen van een nieuwe versie zijn geldigheid.

De toepassing van onze producten is in sommige uitzonderlijke gevallen niet mogelijk. Voor garantie en aansprakelijkheid lees aandachtig onze algemene gebruiksvoorschriften.



DÄMMPLATTEN AUS SCHWARZWALDHOLZ